

KẾT QUẢ NGHIÊN CỨU

Khảo sát về đầu tư chứng khoán

- ❖ Khảo sát được thực hiện tháng 12-2021 bởi công ty cổ phần **GMO-Z.com RUNSYSTEM** với 703 người tham gia.
- ❖ Đơn vị thực hiện: **INFOQ VIỆT NAM**

(Vui lòng trích dẫn nguồn nếu sử dụng tài liệu)



NỘI DUNG BẢO CÁO



01
Thị trường chứng khoán
Việt Nam năm 2021

02
Thông tin nghiên cứu

03
Kết quả nghiên cứu

01. Thị trường chứng khoán Việt Nam năm 2021



THỊ TRƯỜNG CHỨNG KHOÁN VIỆT NAM NĂM 2021



Trong 25 năm xây dựng và phát triển, TTCK Việt Nam đã được hình thành, liên tục phát triển mạnh mẽ về quy mô, hoàn thiện về cấu trúc, góp phần hoàn thiện thể chế kinh tế thị trường và thúc đẩy hội nhập quốc tế, trở thành kênh dẫn vốn quan trọng của nền kinh tế, định hình cấu trúc hệ thống tài chính hiện đại, thúc đẩy công khai, minh bạch, góp phần đẩy mạnh cải cách doanh nghiệp nhà nước, tái cơ cấu nợ công của Chính phủ.

**Bộ trưởng Bộ Tài chính
Hồ Đức Phớc**

Thị trường chứng khoán Việt Nam ghi nhận một năm 2021 tăng trưởng bùng nổ về mọi phương diện, từ chỉ số cho tới thanh khoản, số lượng người tham gia. Các ngưỡng 1.200-1.300-1.400-1.500 điểm lần lượt được chinh phục và mang đến niềm tin cho nhiều người.

Trong tuần cuối tháng 11, chứng khoán Việt Nam xác lập kỷ lục mới khi chỉ số VN-Index lần đầu tiên vượt qua mốc 1.500 điểm bất chấp tâm lý tiêu cực trước thông tin về đại dịch Covid-19 diễn biến phức tạp, trong đó có biến chủng nguy hiểm mới Omicron lây lan ở nhiều nước.

Hồi đầu 2021, chỉ số VN-Index mới chỉ ở ngưỡng trên 1.100 điểm nhưng đã nhanh chóng lên trên ngưỡng 1.200 điểm vào đầu tháng 4 và lên trên ngưỡng 1.300 điểm vào đầu tháng 6/2021 trước khi vượt ngưỡng 1.400 điểm vào đầu tháng 7.

THỊ TRƯỜNG CHỨNG KHOÁN VIỆT NAM NĂM 2021

Quý III/2021, khối lượng giao dịch trung bình mỗi phiên đạt 688,86 triệu cổ phiếu và tăng trưởng hơn 120% so với bình quân quý III/2020. Giá trị giao dịch bình quân mỗi phiên cũng tăng gấp gần 4 lần so với quý III/2020 và đạt 19.711,09 tỷ đồng. Thị trường chứng khoán cũng chứng kiến thanh khoản tăng kỷ lục trong năm 2021. Phiên 20/11 thị trường ghi nhận phiên giao dịch kỷ lục với 56,3 nghìn tỷ đồng (2,4 tỷ USD) giá trị cổ phiếu được chuyển nhượng.

Trong những tháng gần đây, thị trường liên tục chứng kiến những phiên giao dịch 1-2 tỷ USD. Mốc tỷ USD (hơn 23 nghìn tỷ đồng) là mức thanh khoản rất cao nếu so với mức trung bình gần 6.200 tỷ đồng/phiên trong năm 2020 và khoảng 18 nghìn tỷ đồng/phiên trong 6 tháng đầu năm 2021. Trong 10 tháng đầu năm, tổng cộng có hơn 1,1 triệu tài khoản chứng khoán được mở mới, bằng tổng số 3 năm trước đó cộng lại. Hiện, tổng số tài khoản giao dịch trong nước đạt hơn 3,8 triệu.

VN-Index lần đầu tiên đạt mốc

1510 ĐIỂM
vào ngày 26/11/2021

Trong 10 tháng đầu năm, tổng cộng có

>1,1 TRIỆU
tài khoản chứng
khoán được mở mới

bằng tổng số 3 năm trước đó cộng lại.

Phiên 20/11 thị trường ghi nhận
phiên giao dịch kỷ lục với

**56,3 NGHÌN
TỶ ĐỒNG**
(2,4 TỶ USD)

giá trị cổ phiếu được chuyển nhượng.

Tổng số tài khoản giao
dịch trong nước ước đạt

4 TRIỆU

THỊ TRƯỜNG CHỨNG KHOÁN VIỆT NAM NĂM 2021

Sự tăng trưởng của Thị trường chứng khoán (TTCK) năm 2021 bất chấp đại dịch Covid-19 có thể giải thích bởi một số lý do sau:

Thứ nhất, đại dịch Covid-19 bùng lên trên thế giới và Việt Nam khiến hoạt động kinh doanh và đời sống xã hội ở nhiều nơi ngưng trệ, nhiều doanh nghiệp cắt giảm nhân công, thu hẹp hoạt động kinh doanh và đầu tư. Nhìn ở góc độ tiêu cực thì dịch bệnh và các lệnh phong tỏa, giãn cách làm người dân cả nước phải ở nhà nhiều hơn, tuy nhiên, đó lại là thuận lợi vì họ có nhiều thời gian rảnh rỗi muốn tìm kiếm thêm thu nhập thì khó tìm được kênh đầu tư nào tiện lợi hơn chứng khoán. Chỉ ngồi ở nhà là tìm hiểu được hầu hết thông tin về các cổ phiếu mà mình quan tâm và có thể đặt lệnh online hoặc gọi điện cho nhân viên môi giới của công ty chứng khoán để đặt lệnh. Đây được gọi là ứng TINA (There Is No Alternative - không có lựa chọn thay thế tốt hơn).

Thứ hai, Việt Nam cũng thực hiện điều chỉnh các loại lãi suất điều hành để hỗ trợ nền kinh tế, mặt bằng lãi suất giảm khiến các kênh đầu tư an toàn như gửi tiết kiệm trở nên kém hấp dẫn vì có mức sinh lời rất thấp. Do đó, cổ phiếu trở nên hấp dẫn so với các kênh đầu tư truyền thống. TTCK thường được xem là tấm gương phản ánh nền kinh tế: khi kinh tế tốt thì TTCK đi lên và ngược lại, khi kinh tế suy thoái thì TTCK đi xuống. Thế nhưng đại dịch Covid-19 đã làm thay đổi tất cả, trong khi kinh tế Mỹ và nhiều nước rơi vào suy thoái thì chứng khoán lại thăng hoa.

THỊ TRƯỜNG CHỨNG KHOÁN VIỆT NAM NĂM 2021

Thứ ba, hiệu ứng TINA xuất hiện ở Việt Nam năm 2020 khiến cho VN-Index liên tiếp lập đỉnh mới, đạt hơn 1.200 điểm trong tháng 01/2021. Nhưng mốc 1.200 điểm ở tháng 01/2021 khác xa với 1.200 điểm giai đoạn 2007. Thời điểm năm 2007, tuy cũng có tình trạng nhà nhà, người người nói về chứng khoán, nhưng lượng vốn vào thị trường vẫn không quá đột biến so với giai đoạn trước đó, số lượng doanh nghiệp niêm yết và quy mô TTCK khi ấy còn nhỏ so với nền kinh tế. Dòng tiền chảy vào chứng khoán khiến giá nhiều cổ phiếu tăng liên tục làm cho những người chậm chân càng thấy sốt ruột hơn, và hiệu ứng FOMO (Fear Of Missing Out - hội chứng sợ bỏ lỡ) phát huy tác dụng không chỉ với từng cổ phiếu riêng lẻ mà với toàn bộ TTCK.

Thứ tư, việc nhà đầu tư nắm giữ cổ phiếu trong thời gian ngắn cũng khá dễ hiểu: Trước những diễn biến phức tạp, khó lường của đại dịch Covid -19, nền kinh tế cũng như TTCK thế giới và trong nước đều có thể xuất hiện những biến động. Việc nhanh chóng tham gia và bán cổ phiếu để thu lời trong ngắn hạn nhằm giảm thiểu rủi ro trước diễn biến thị trường là tâm lý chung của nhiều nhà đầu tư.

02. Thông tin nghiên cứu

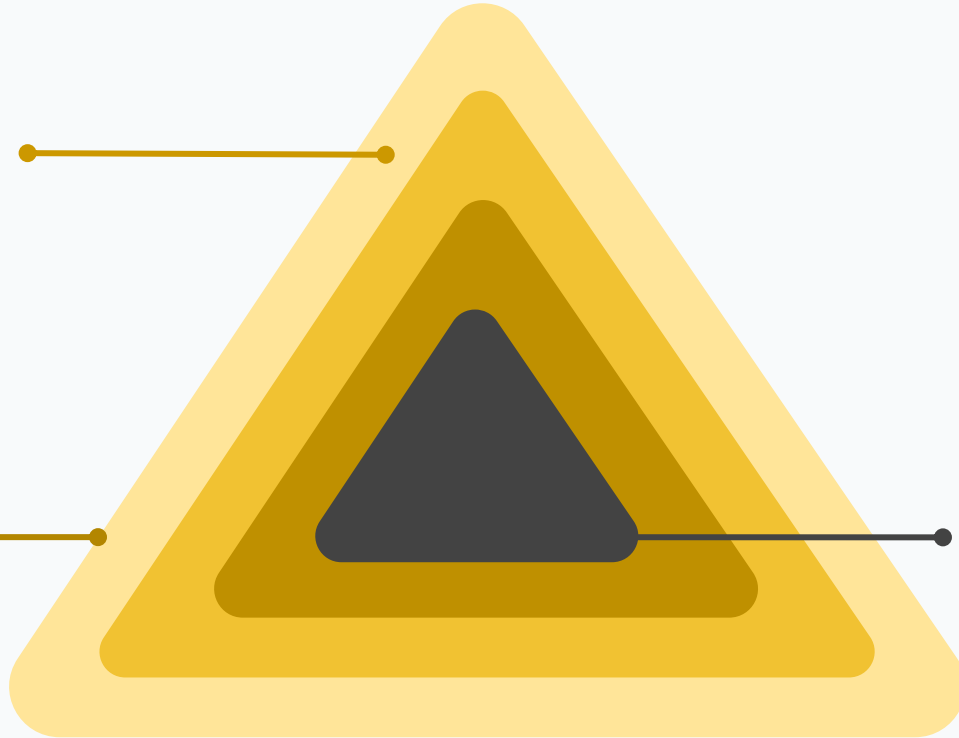


THÔNG TIN ĐÁP VIÊN

703 người tham gia
trả lời phỏng vấn


Hiện đang
đầu tư chứng
khoán

20-50 tuổi

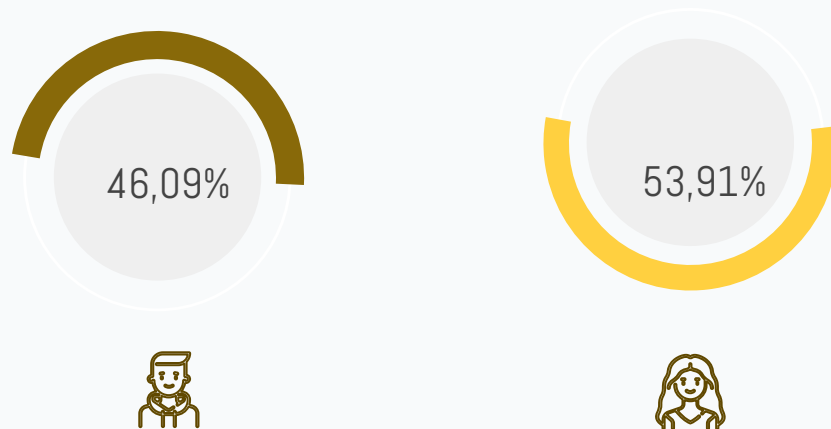


CƠ CẤU ĐÁP VIÊN

TUỔI

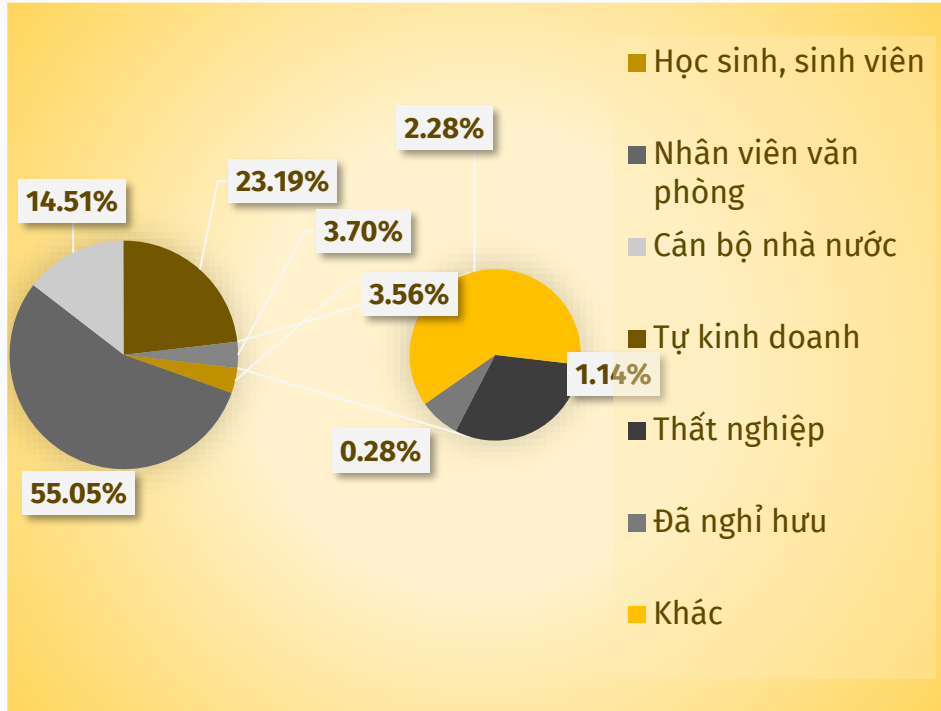


GIỚI TÍNH

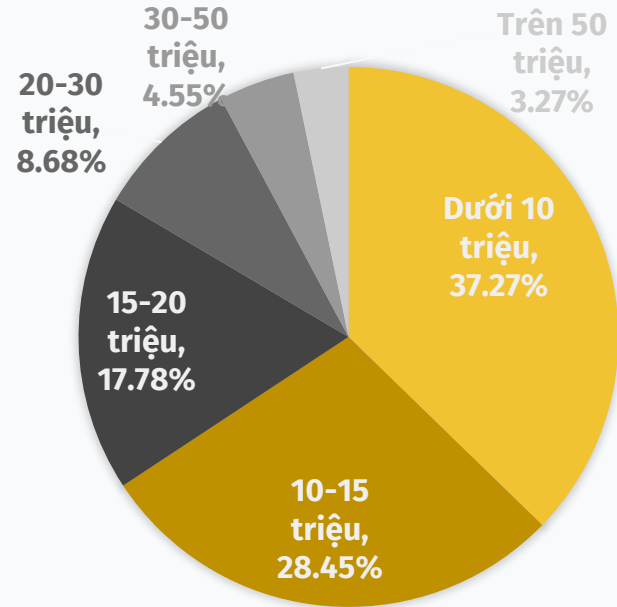


CƠ CẤU ĐÁP VIÊN

NGHỀ NGHIỆP



THU NHẬP CÁ NHÂN/THÁNG



03. Kết quả nghiên cứu



ĐÃ TỪNG ĐẦU TƯ CHỨNG KHOÁN CHƯA?



Chưa bao giờ

736 lượt chọn



Đã từng đầu tư chứng
khoán nhưng giờ không
đầu tư nữa

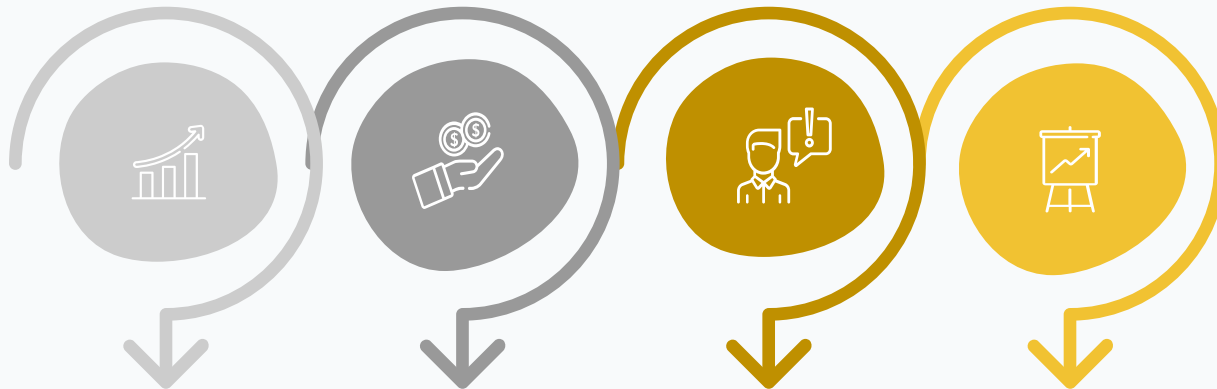
341 lượt chọn



Hiện đang đầu tư

703 lượt chọn

LÍ DO HIỆN KHÔNG ĐẦU TƯ CHỨNG KHOÁN NỮA?



Trước đây lúc
đầu tư tôi bị
thua lỗ

40,17%

Hiện giờ tôi
chuyển sang loại
hình đầu tư khác

26,98%

Hiện giờ tôi
không có đủ tài
chính để đầu tư

32,27%

Lí do khác

0,58%

NHÂN TỐ ẢNH HƯỞNG NHẤT ĐẾN QUYẾT ĐỊNH ĐẦU TƯ CHỨNG KHOÁN

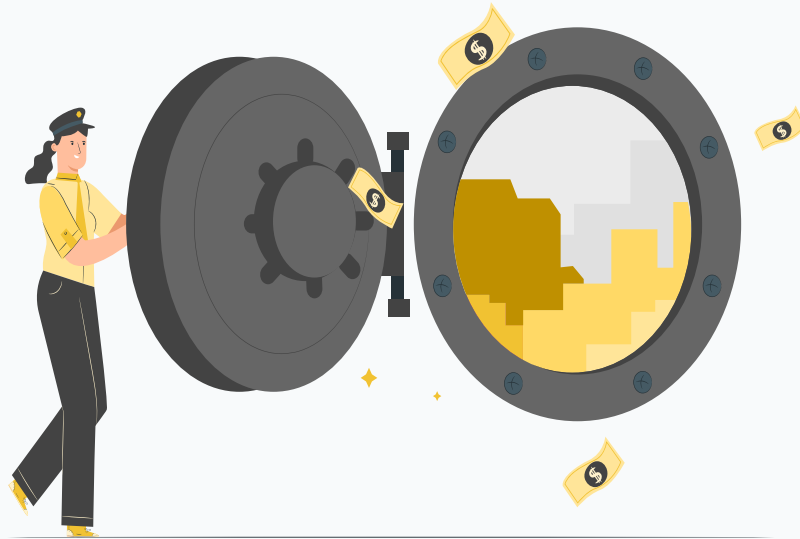
Thông tin trung lập

5,83%

Thông tin kế toán

8,54%

Thông tin về hình ảnh
công ty
7,40%



Nhóm yếu tố cơ bản (lợi nhuận kì vọng, cổ tức
kỳ vọng, rủi ro cá nhân)

43,95%

Yếu tố xã hội

5,69%

Những khuyến nghị đầu tư
của tổ chức, cá nhân, bạn bè

11,95%

Nhu cầu tài chính cá nhân
16,64%

SỞ GIAO DỊCH THƯỜNG XUYÊN GIAO DỊCH



Sở giao dịch
chứng khoán
Hà Nội (HNX)

30,02%



Sở giao dịch
chứng khoán
Tp. Hồ Chí Minh
(HOSE)

39,40%



Cả 2 Sở giao
dịch

30,58%

KINH NGHIỆM ĐẦU TƯ



Dưới 1 năm

29,02%



Từ 1 - 3 năm

46,23%



Từ 4 - 7 năm

14,08%



Từ 7 - 10 năm

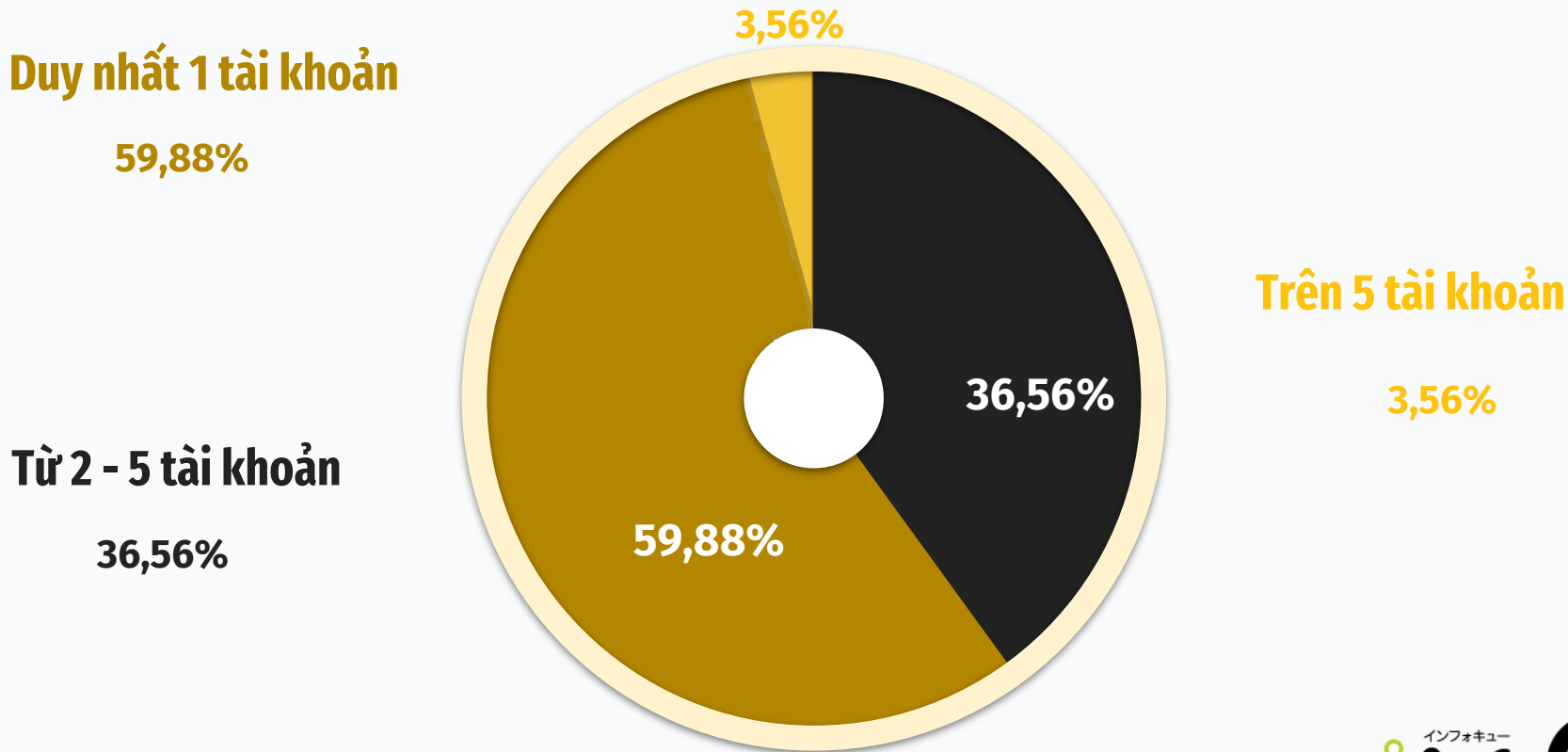
6,83%



Tên 10 năm

3,84%


SỐ TÀI KHOẢN THƯỜNG XUYÊN GIAO DỊCH



TẦN SUẤT GIAO DỊCH

Hiếm khi
2,56%

01



04

Luôn luôn
23,47%

Thỉnh thoảng
28,02%

02

03

Thường xuyên
45,95%



TỔNG TÀI SẢN ĐẦU TƯ VÀO CHỨNG KHOÁN

Dưới 10 triệu

21,34%



Từ 10 - dưới 100 triệu

43,24%

A

B

C

D

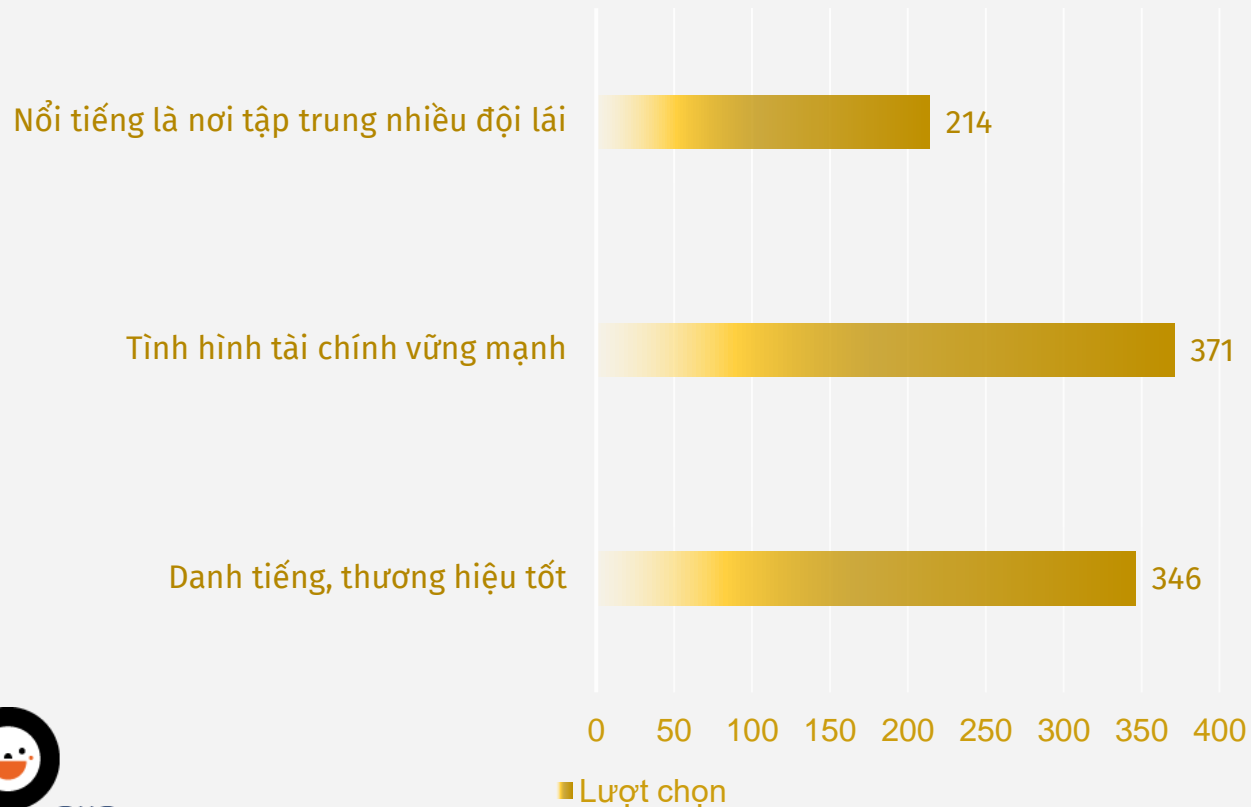
Trên 500 triệu đồng

9,67%

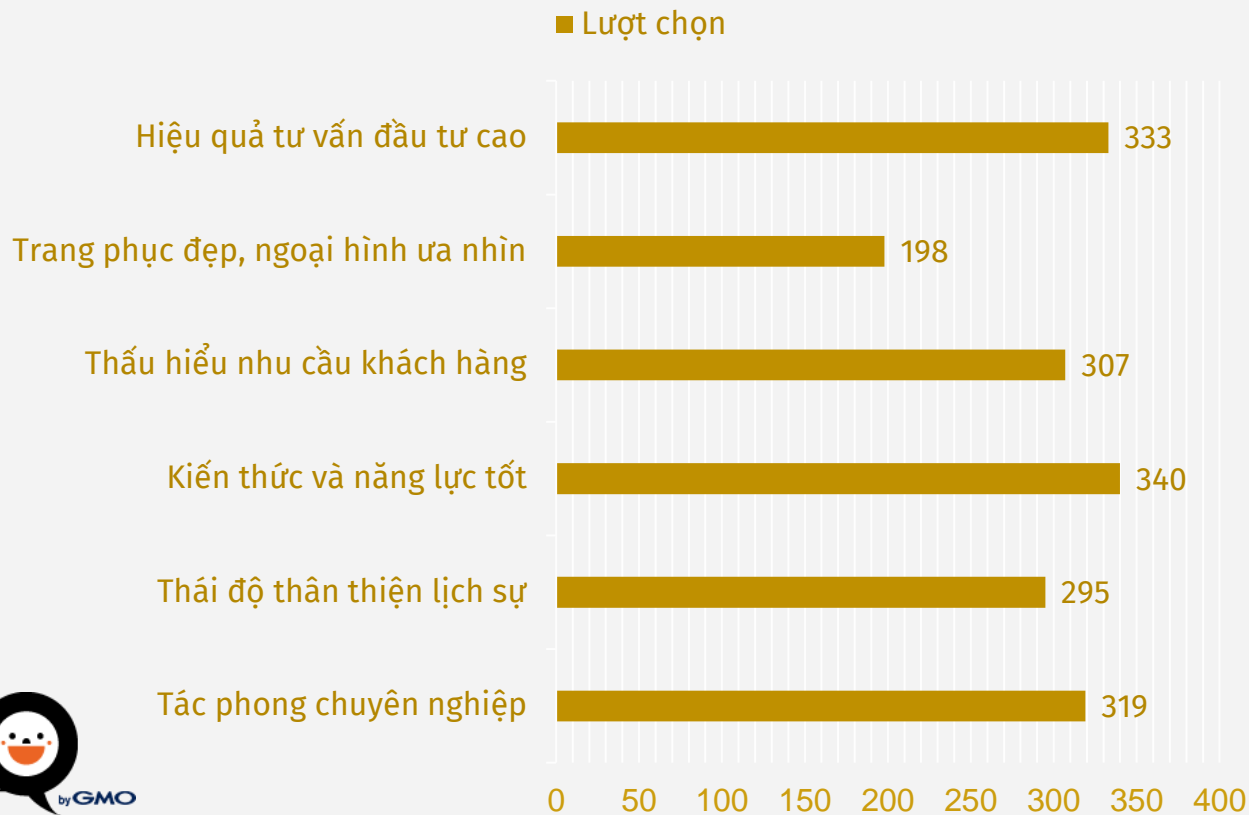
Từ 100 - dưới 500 triệu

25,75%

TIÊU CHÍ CHỌN CÔNG TY CHỨNG KHOÁN



TIÊU CHÍ ĐÁNH GIÁ NHÂN VIÊN CÔNG TY CHỨNG KHOÁN



CÁC DỊCH VỤ MONG MUỐN Ở CÔNG TY CHỨNG KHOÁN

Lượt chọn

Hệ thống bản tin báo cáo phân tích liên tục cập nhật

339

Nhiều dịch vụ gia tăng (ứng trước, margin,...)

251

Cập nhật thường xuyên dịch vụ mới

269

Tỷ lệ giao dịch ký quỹ/ tài sản đảm bảo cao

293

Danh mục cổ phiếu giao dịch ký quỹ đa dạng

299

0 50 100 150 200 250 300 350 400

■ Lượt chọn

CHẤT LƯỢNG DỊCH VỤ MONG MUỐN Ở CÔNG TY CHỨNG KHOÁN

Phản hồi nhanh chóng khi gặp sự cố giao dịch

352

Hệ thống giao dịch online hiện đại

324

Dịch vụ đáp ứng nhanh chóng và hiệu quả

327

Thủ tục mở tài khoản dễ dàng nhanh chóng

333

310 315 320 325 330 335 340 345 350 355

□ Lượt chọn

THÔNG TIN LIÊN HỆ

INFOQ VIỆT NAM

Địa chỉ: Tầng 6, tòa nhà
Ocean Park,
số 1 Đào Duy Anh, Đống Đa,
Hà Nội

Tel: (024)-3566-8164

Email: infoq@runsystem.net

Website:

<http://infoq.vn/business/home>



LÍ DO CHỌN DỊCH VỤ CỦA INFOQ

- **InfoQ Việt Nam** với kĩ thuật thu thập hiệu quả, tổng hợp thông tin nhanh chóng, chính xác và đạt hiệu quả cao cũng như tiết kiệm chi phí nghiên cứu và bề dày hơn 10 năm kinh nghiệm với hơn 40 website tại hơn 40 quốc gia trên thế giới, chúng tôi cam kết đem lại cho các doanh nghiệp tại Việt Nam một giải pháp hoàn hảo để thâm nhập thị trường cũng như cải tiến sản phẩm dịch vụ để thỏa mãn nhu cầu khách hàng, gia tăng thị phần và nhờ đó, gia tăng doanh thu và lợi nhuận.
- Khảo sát thị trường trực tuyến có rất nhiều lợi thế so với khảo sát thị trường truyền thống:
 - ✓ Thời gian khảo sát rất nhanh chóng, mỗi ngày có thể thực hiện khảo sát trên hàng nghìn phiếu khảo sát.
 - ✓ Khảo sát đúng đối tượng dựa trên thông tin đăng ký của các thành viên, hệ thống tự động lọc các thuộc tính của đối tượng và chỉ gửi bản khảo sát đến các đối tượng thỏa mãn các tiêu chí nghiên cứu của doanh nghiệp.
 - ✓ Chi phí thực hiện khảo sát trực tuyến thấp hơn rất nhiều so với khảo sát truyền thống, tiết kiệm thời gian, chi phí đi lại, chi phí in ấn cũng như chi phí về nhân sự đi thực hiện khảo sát.
 - ✓ Khảo sát có thể thực hiện bất kể thời gian nào trong ngày và thành viên có thể trả lời khảo sát ở bất cứ nơi nào có Internet.